

「ご飯のおとも」と「即席みそ汁」の1万人の調査データを、回答者属性でクロス分析

マイボイスコムでは、毎月1回モニター全員を対象とした様々な生活テーマの調査を実施しております。テーマごとに約1万サンプルと大規模のデータを回収しておりますので、都道府県別などの詳細な分析も可能です。また、32の属性項目(年収、職業等)を所有しており、様々な視点での分析にも対応できます。ここでは、「ご飯のおとも(2011年4月実施)」、「即席みそ汁(2011年10月実施)」の2テーマの調査データを都道府県別に分析した結果から、食の地域性・県民性をご紹介します。

結果概要

- **ご飯(白米)をよく食べるのは、“東北”と“九州”**
- **好きなご飯のおともは、東日本は「納豆」、西日本は「明太子・たらこ」**
- **みそ汁を最もよく飲んでいる県は、“岩手県”**
- **好きなみそ汁の具は、北海道・東北・関東は「わかめ」、中部は「ねぎ」**

テーマ①: ご飯のおとも

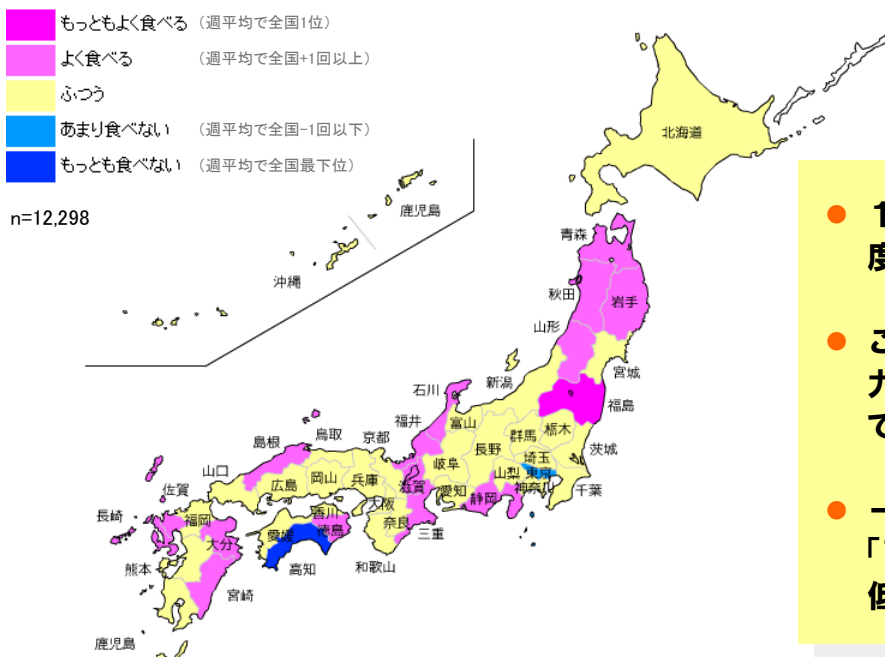
【調査概要】

【調査対象】「MyVoice」のアンケートモニター
【調査時期】2011年04月01日～04月05日

【調査方法】インターネット調査(ネットリサーチ)
【回答者数】12,298名

1. 「ご飯」が好きな県は？

<Q. あなたは、自宅でどれくらいご飯(白米、玄米などプレーンなもの)を食べていますか [単一回答]>

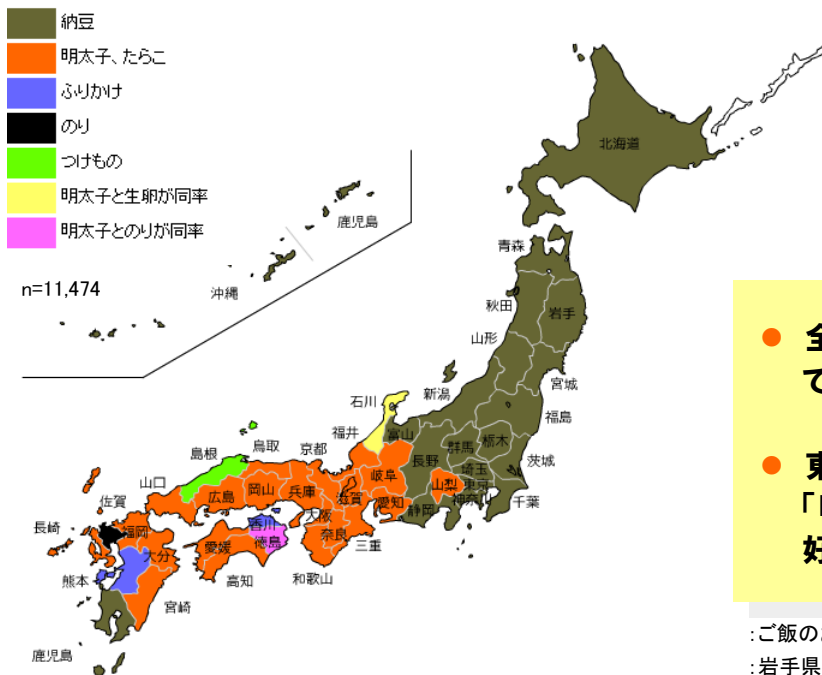


- 1週間あたりにご飯を食べる頻度の全国平均は、「10回」です。
- ご飯をよく食べる県は、東北と九州に多く、トップは「福島県」でした。
- 一方、最も食べていないのは「高知県」でした。「東京都」も低めです。

※岩手県、福島県、山梨県はn<30のため、参考値

2. 好きな「ご飯のおとも」は？

<Q. (「ご飯のおとも」を食べる方)あなたが最も好きな「ご飯のおとも」をお聞かせください [単一回答]>



- 全国では、「納豆」が一番人気です。
- 東日本が「納豆」、西日本が「明太子・たらこ」と、東西で好みが分かれました。

: ご飯のおともを食べる人ベース
: 岩手県、福島県、山梨県はn<30のため、参考値

参考

◎ ご飯を食べる頻度ランキング<週平均>

順位	都道府県	(n=)	平均値(回)
1位	福島	27	13.6
2位	宮崎	36	13.2
3位	秋田	69	12.7
4位	長崎	64	12.4
5位	岩手	11	12.4
6位	福井	45	12.4
7位	島根	37	12.2
8位	佐賀	31	11.9
9位	青森	80	11.7
10位	滋賀	106	11.6
11位	石川	97	11.5
12位	山形	64	11.5
13位	大分	63	11.5
14位	徳島	57	11.4
15位	三重	156	11.2
16位	静岡	244	11.2
17位	鳥取	40	11.2
18位	愛媛	104	11.1
19位	茨城	194	11.1
20位	香川	70	11.1
21位	宮城	64	11.0
22位	岡山	163	11.0
23位	広島	238	10.9
24位	岐阜	144	10.9
25位	長野	128	10.9
26位	和歌山	69	10.8
27位	山口	83	10.8
28位	富山	89	10.7
29位	熊本	80	10.7
30位	沖縄	51	10.7
31位	愛知	781	10.7
32位	新潟	149	10.6
33位	奈良	160	10.6
34位	栃木	130	10.5
35位	山梨	28	10.4
36位	鹿児島	67	10.4
37位	兵庫	578	10.4
38位	福岡	354	10.4
39位	群馬	119	10.3
40位	京都	273	10.3
41位	大阪	1,064	10.2
42位	北海道	578	10.1
43位	千葉	803	10.1
44位	埼玉	908	10.1
45位	神奈川	1,434	9.8
46位	東京	2,123	9.1
47位	高知	45	8.1
	全国	12,298	10.2

※n<30の都道府県は参考値としてご覧ください。

◎ 最も好きな「ご飯のおとも」

: ご飯のおともを食べる人ベース

No	都道府県	(n=)	最も好きなもの
1	北海道	547	納豆
2	青森	73	納豆
3	岩手	10	納豆
4	宮城	61	納豆
5	秋田	67	納豆
6	山形	61	納豆
7	福島	25	納豆
8	茨城	184	納豆
9	栃木	123	納豆
10	群馬	112	納豆
11	埼玉	845	納豆
12	千葉	763	納豆
13	東京	1,971	納豆
14	神奈川	1,343	納豆
15	新潟	140	納豆
16	富山	84	納豆
17	石川	89	明太子・たらこ、生卵
18	福井	42	明太子・たらこ
19	山梨	25	明太子・たらこ
20	長野	120	納豆
21	岐阜	137	明太子・たらこ
22	静岡	223	納豆
23	愛知	717	明太子・たらこ
24	三重	144	明太子・たらこ
25	滋賀	101	明太子・たらこ
26	京都	251	明太子・たらこ
27	大阪	971	明太子・たらこ
28	兵庫	535	明太子・たらこ
29	奈良	146	明太子・たらこ
30	和歌山	66	明太子・たらこ
31	鳥取	38	明太子・たらこ
32	島根	37	つけもの
33	岡山	153	明太子・たらこ
34	広島	224	明太子・たらこ
35	山口	75	明太子・たらこ
36	徳島	56	明太子・たらこ、のり
37	香川	63	ふりかけ
38	愛媛	90	明太子・たらこ
39	高知	41	明太子・たらこ
40	福岡	340	明太子・たらこ
41	佐賀	31	のり
42	長崎	61	明太子・たらこ
43	熊本	77	ふりかけ
44	大分	63	明太子・たらこ
45	宮崎	36	明太子・たらこ
46	鹿児島	62	納豆
47	沖縄	51	納豆
	全国	11,474	納豆

※n<30の都道府県は参考値としてご覧ください。

テーマ②：即席みそ汁

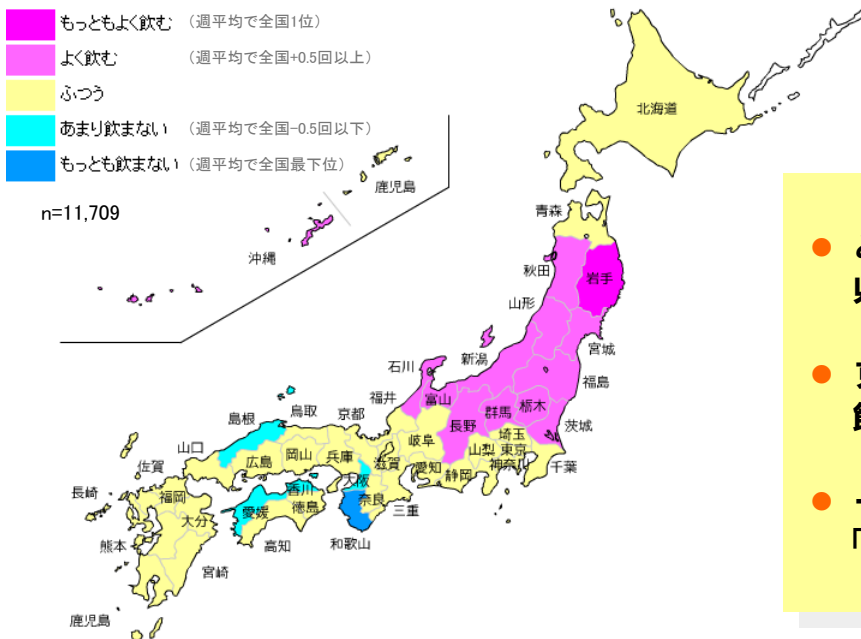
【調査概要】

【調査対象】「MyVoice」のアンケートモニター
 【調査時期】2011年10月01日～10月05日

【調査方法】インターネット調査(ネットリサーチ)
 【回答者数】11,709名

1. 「みそ汁」が好きな県は？

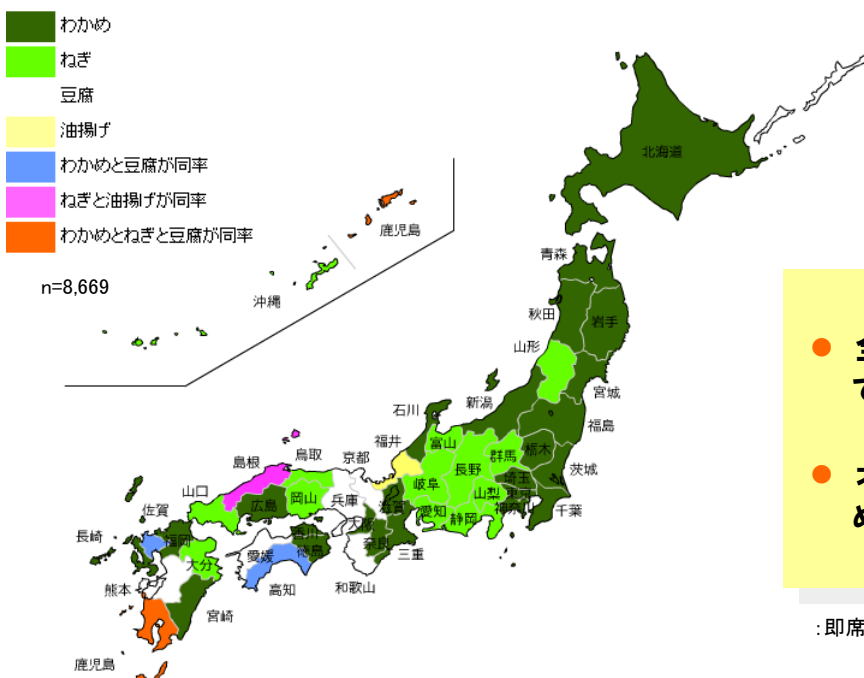
<Q. あなたは普段、家庭内外をあわせ、どれくらいの頻度で味噌汁(お吸い物は除く)を飲みますか [単一回答]>



- みそ汁を最もよく飲んでいる県は、「岩手県」です。
- 東北、北関東、北陸などで飲用頻度が高い傾向です。
- 一方、最も飲んでいないのは「和歌山県」でした。

2. 好きな「みそ汁」の具は？

<Q. (即席味噌汁を飲む方)即席味噌汁の具について、あなたが好きなものをお聞かせください [複数回答]>



- 全国では、「わかめ」が人気です。
- 北海道、東北、関東は「わかめ」、中部は「ねぎ」が優勢です。

: 即席みそ汁を飲む人ベース

参考

◎みそ汁を飲む頻度ランキング<週平均>

順位	都道府県	(n=)	平均値(回)
1位	岩手	74	4.70
2位	山形	61	4.47
3位	富山	73	4.28
4位	福島	103	4.26
5位	新潟	151	4.18
6位	石川	91	4.17
7位	宮城	193	4.15
8位	秋田	64	4.14
9位	沖縄	48	4.01
10位	群馬	120	4.00
11位	栃木	126	4.00
12位	茨城	191	3.92
13位	長野	131	3.85
14位	青森	93	3.82
15位	宮崎	45	3.79
16位	福井	44	3.59
17位	大分	59	3.56
18位	愛知	691	3.56
19位	北海道	549	3.55
20位	山梨	34	3.47
21位	静岡	220	3.46
22位	佐賀	30	3.46
23位	埼玉	867	3.45
24位	神奈川	1,210	3.42
25位	千葉	714	3.42
26位	岡山	139	3.39
27位	長崎	59	3.25
28位	鹿児島	66	3.24
29位	三重	133	3.23
30位	福岡	388	3.22
31位	東京	1,940	3.16
32位	岐阜	176	3.13
33位	山口	99	3.12
34位	滋賀	119	3.09
35位	鳥取	46	3.07
36位	奈良	138	3.00
37位	兵庫	586	3.00
38位	広島	202	2.99
39位	徳島	55	2.96
40位	高知	41	2.95
41位	熊本	82	2.94
42位	京都	249	2.87
43位	香川	65	2.80
44位	島根	39	2.80
45位	大阪	937	2.79
46位	愛媛	109	2.69
47位	和歌山	59	2.34
	全国	11,709	3.34

※n<30の都道府県は参考値としてご覧ください。

◎好きな「みそ汁の具」

: 即席みそ汁を飲む人ベース

No	都道府県	(n=)	好きなもの
1	北海道	398	わかめ
2	青森	74	わかめ
3	岩手	58	わかめ
4	宮城	148	わかめ
5	秋田	51	わかめ
6	山形	52	ねぎ
7	福島	77	わかめ
8	茨城	140	わかめ
9	栃木	98	わかめ
10	群馬	93	ねぎ
11	埼玉	625	わかめ
12	千葉	541	わかめ
13	東京	1,418	わかめ
14	神奈川	847	わかめ
15	新潟	122	わかめ
16	富山	53	ねぎ
17	石川	67	わかめ
18	福井	34	油揚げ
19	山梨	25	ねぎ
20	長野	97	ねぎ
21	岐阜	131	ねぎ
22	静岡	168	ねぎ
23	愛知	515	ねぎ
24	三重	101	わかめ
25	滋賀	90	わかめ
26	京都	190	豆腐
27	大阪	709	わかめ
28	兵庫	436	豆腐
29	奈良	108	わかめ
30	和歌山	43	豆腐
31	鳥取	38	ねぎ
32	島根	29	ねぎ、油揚げ
33	岡山	109	ねぎ
34	広島	148	わかめ
35	山口	75	ねぎ
36	徳島	48	わかめ
37	香川	50	わかめ
38	愛媛	85	豆腐
39	高知	31	わかめ、豆腐
40	福岡	271	わかめ
41	佐賀	22	わかめ、豆腐
42	長崎	44	わかめ
43	熊本	58	豆腐
44	大分	38	ねぎ
45	宮崎	32	わかめ
46	鹿児島	50	わかめ、ねぎ、豆腐
47	沖縄	32	ねぎ
	全国	8,669	わかめ

※n<30の都道府県は参考値としてご覧ください。

MyELの回答者属性について

1万人の調査データ × 回答者属性(約30項目)でクロス分析ができます

「アンケートデータベース(MyEL)」では、約1,600テーマ(2012.6現在)の調査結果を公開しております。1テーマの回答者は約1万人と大規模で、すべて下記の個人属性が紐づいていますので、多様な属性でクロス分析をすることができます。なお、1,600テーマのアンケートデータは、MyELのサイトで販売していますのでご利用下さい。

【回答者属性】

性別/年齢/居住都道府県/居住地域/未既婚/同居人数/子供人数/世帯数/自宅種類/最終学歴/職業分類/業種分類職種分類/勤務地の都道府県/勤務先の従業員規模/世帯年収主利用コンビニ/所有クレジットカード/メインバンク/主加入生命保険/自家用車/携帯キャリア/購読新聞/テレビ視聴時間/ネット利用時間/ネット利用場所/ネット接続環境

【お問合せ先】 マイボイスコム MyEL担当(長谷川、永森)

TEL:03-5217-1911 Mail: myel@myvoice.co.jpまで